

## 当院の2014年・2015年のがん登録情報データについて

当院の2014年・2015年のがん登録情報データは地域がん登録のデータを元に作成しています。

### 地域がん登録とは

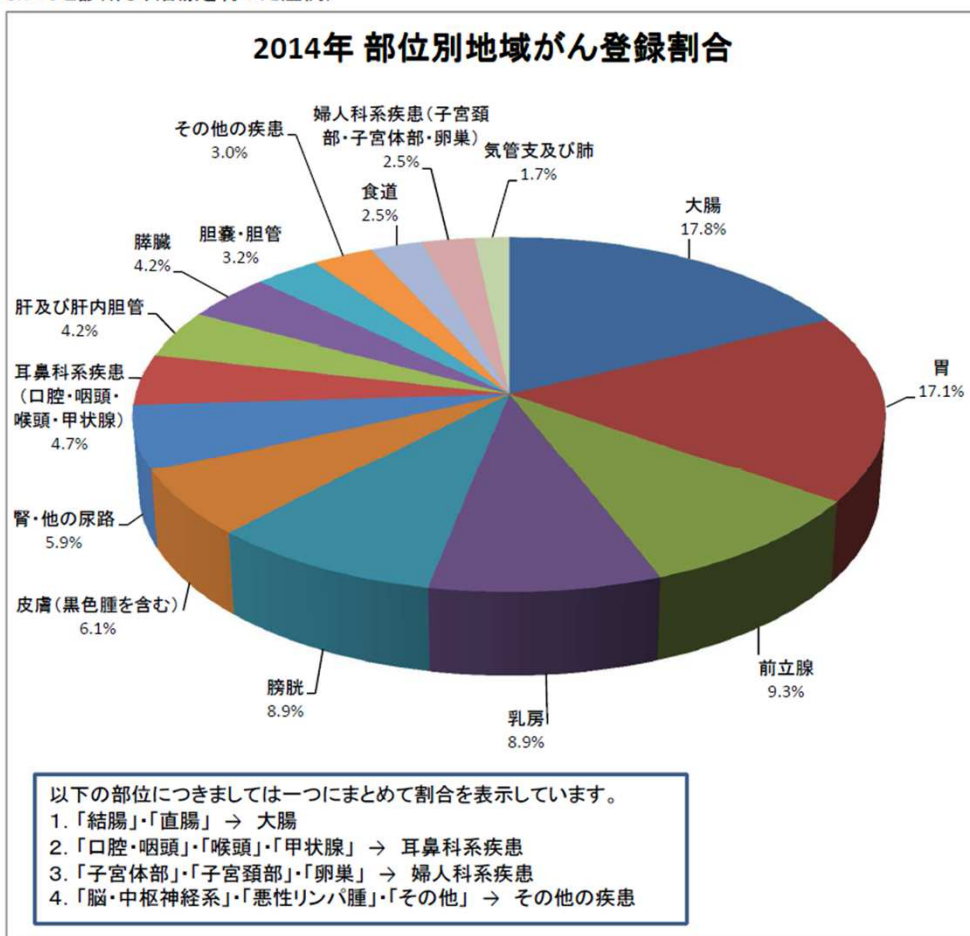
地域がん登録とは主に都道府県を主体として運営されています。各種のがんについて医療機関から集められた情報に基づき、がんの実態、がんの治療成績、がん健診の有効性を把握することでがん対策の企画と評価に役立てられてきただけでなく、がん予防の研究にも活用されています。

### 当院の掲載しているデータについて

当院の2014年・2015年の地域がん登録データは、自施設に入院されて診断・治療が行われた症例のみとなりますので、他施設で診断されたがんや再発のがんは含まれていません。したがって、実際のがん患者数とは乖離がありますのでご注意ください。

2014年 部位別地域がん登録数(当院でがんと診断し、治療を行った症例)

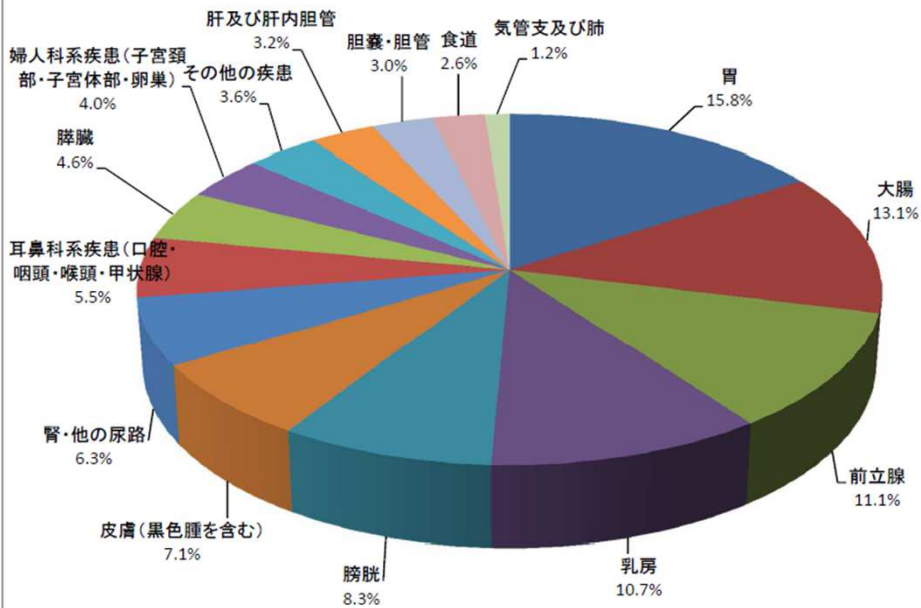
部位別	登録数
胃	81
結腸	60
前立腺	44
乳房	42
膀胱	42
皮膚(黒色腫を含む)	29
腎・他の尿路	28
直腸	24
肝及び肝内胆管	20
膵臓	20
胆嚢・胆管	15
食道	12
口腔・咽頭	10
その他	10
気管支及び肺	8
甲状腺	8
喉頭	4
子宮頸部	4
子宮体部	4
卵巣	4
脳・中枢神経系	2
悪性リンパ腫	2
合計	473



2015年 部位別地域がん登録数(当院でがんと診断し、治療を行った症例)

部位別	登録数
胃	80
前立腺	56
乳房	54
結腸	45
膀胱	42
皮膚(黒色腫を含む)	36
腎・他の尿路	32
膵臓	23
直腸	21
肝及び肝内胆管	16
胆嚢・胆管	15
食道	13
口腔・咽頭	12
子宮体部	12
その他	10
喉頭	8
甲状腺	8
気管支及び肺	6
卵巣	6
脳・中枢神経系	4
悪性リンパ腫	4
子宮頸部	2
合計	505

2015年 部位別地域がん登録割合



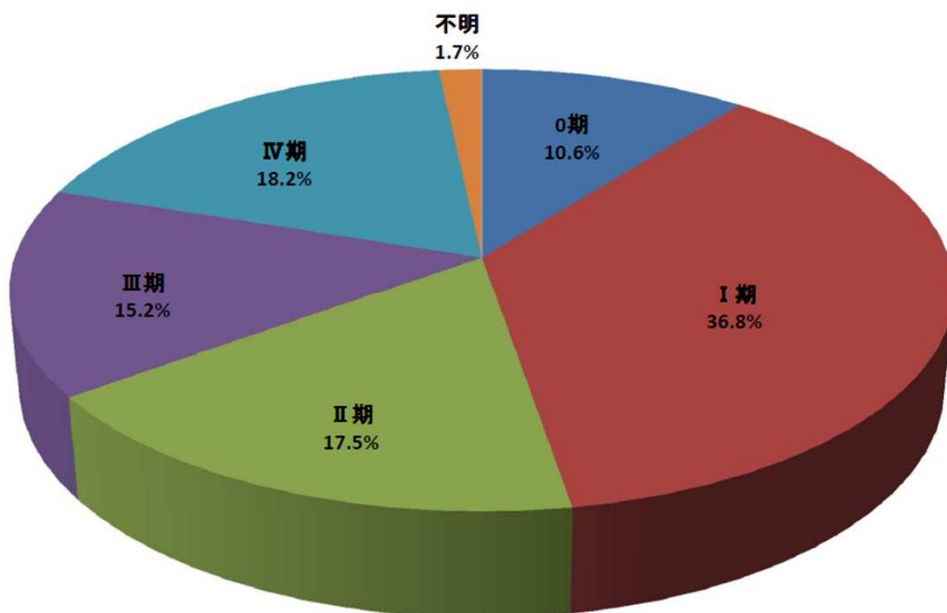
以下の部位につきましては一つにまとめて割合を表示しています。

1. 「結腸」「直腸」 → 大腸
2. 「口腔・咽頭」「喉頭」「甲状腺」 → 耳鼻科系疾患
3. 「子宮体部」「子宮頸部」「卵巣」 → 婦人科系疾患
4. 「脳・中枢神経系」「悪性リンパ腫」「その他」 → その他の疾患

2014年 ステージ別地域がん登録数(当院でがんと診断し、治療を行った症例)

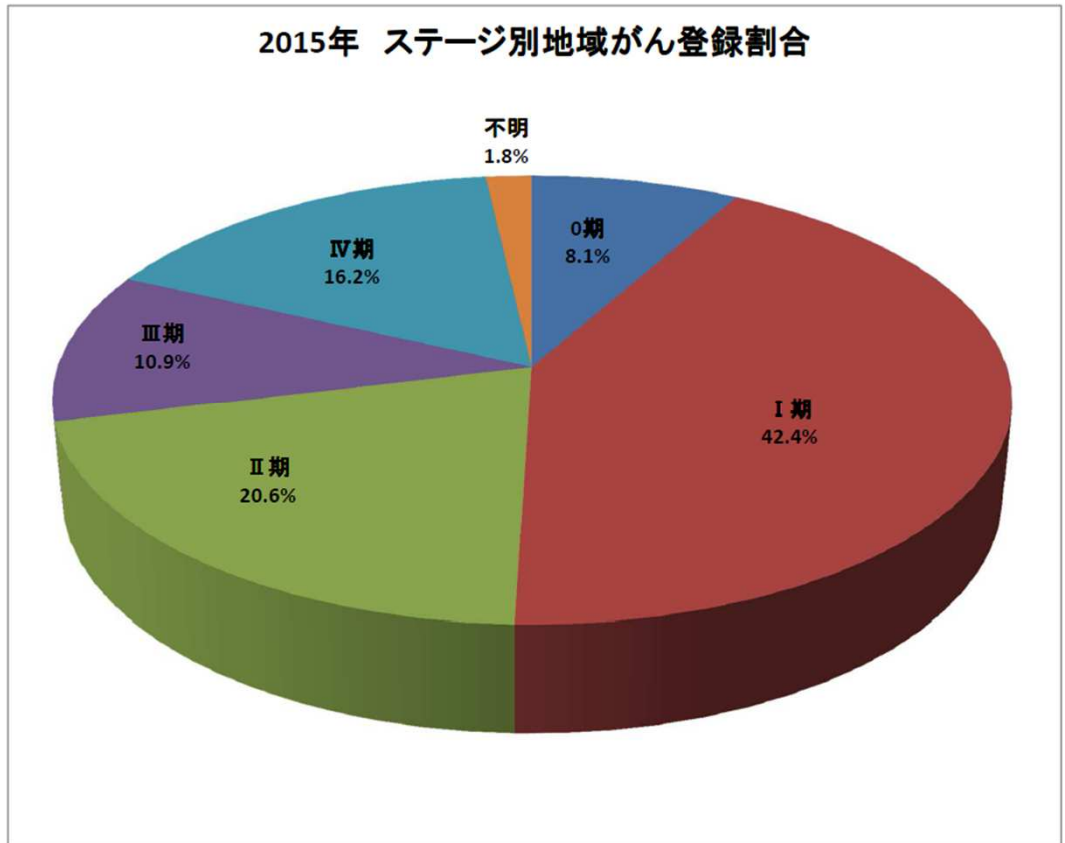
ステージ	集計
0期	50
I期	174
II期	83
III期	72
IV期	86
不明	8
総計	473

2014年 ステージ別 地域がん登録割合



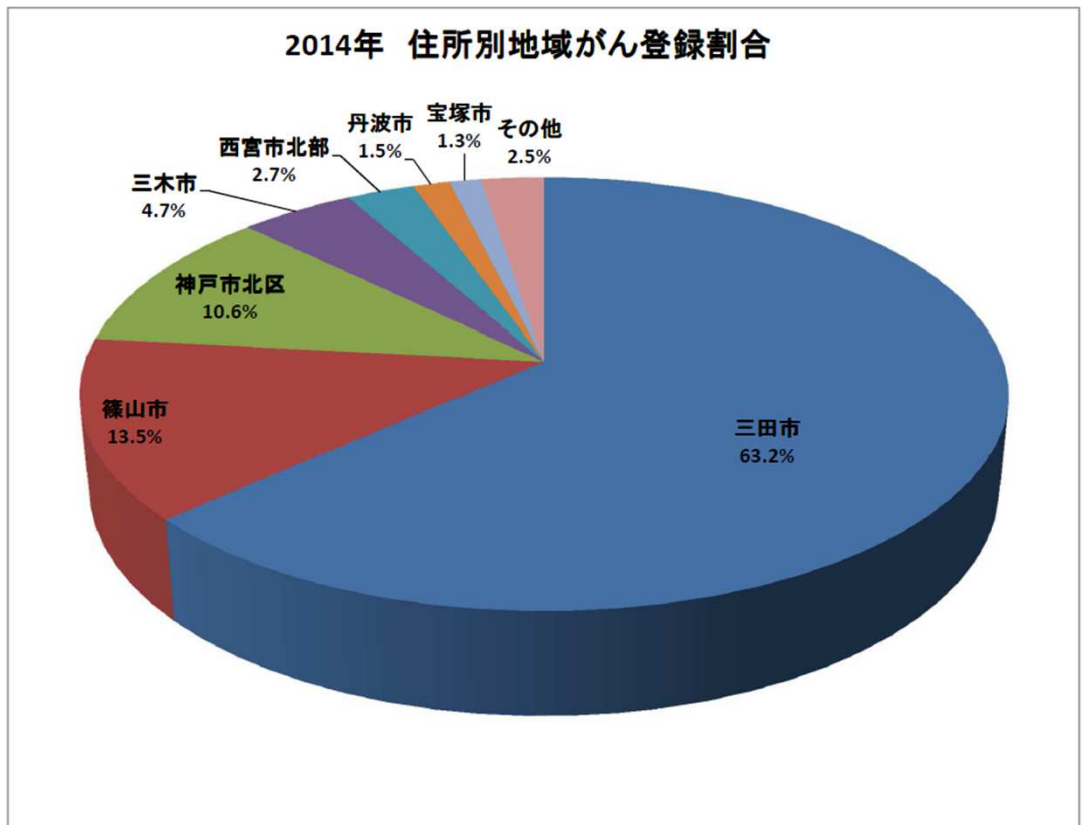
2015年 ステージ別地域がん登録数(当院でがんと診断し、治療を行った症例)

ステージ	集計
0期	41
I期	214
II期	104
III期	55
IV期	82
不明	9
総計	505



2014年 住所別地域がん登録数(当院でがんと診断し、治療を行った症例)

住所	集計
三田市	299
篠山市	64
神戸市北区	50
三木市	22
西宮市北部	13
丹波市	7
宝塚市	6
その他	12
総計	473



2015年 住所別地域がん登録数(当院でがんと診断し、治療を行った症例)

住所	集計
三田市	366
篠山市	48
神戸市北区	36
三木市	17
丹波市	11
西宮市北部	7
宝塚市	7
その他	13
総計	505

